

AMBIENTE SEGMENTOVÝ ŘEZ

- Bobrovka jednoduchého průřezu
- Historický tvar rovného řezu zvýrazňuje moderní eleganci střechy.
- Ideální pro velké plochy střech moderních objektů.
- Barevná řada zahrnuje přírodní povrch a kolekci s povrchem engoba NUANCE.

TECHNICKÁ DATA

Velikost (cca)	180 x 380 x 14 mm
Šířka krytí max. (cca)	180 mm
Vzdálenost latí min. (cca)	145 mm
Vzdálenost latí v počtu (cca)	155 mm
Vzdálenost latí max. (cca)	165 mm
Spotřeba tašek v počtu (cca)	36 ks/m ²
Hmotnost na kus (cca)	1.9 kg/kus
Hmotnost na m ² (cca)	68.4 kg/m ²
Hmotnost na paletu (cca)	979 kg
Kus na minimální balení	8 kus
Ks/paleta	480 kus



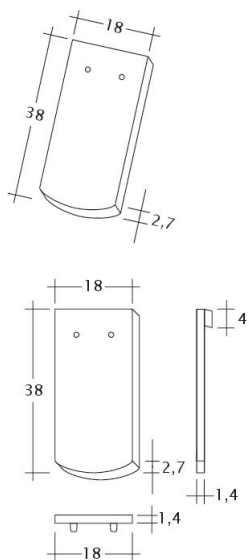
TECHNICKÉ INFORMACE

Znázorněný výkres ukazuje pouze názornou konstrukci. Vždy je třeba dodržovat platné směrnice a normy a v případě pochybností je nutné konzultovat odborníka.

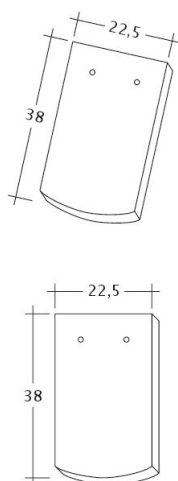
SKLON STŘECHY

- Standardní sklon střechy 35°
- Se střešní fólií na přesah $\geq 24^\circ$
- Se svařovanou/lepenou střešní fólií $\geq 22^\circ$
- S vodotěsnou konstrukcí střechy $\geq 18^\circ$
- S voděodolnou podložkou $\geq 10^\circ$



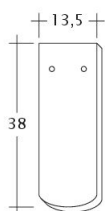
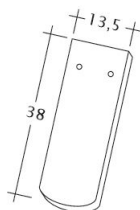


Technický výkres tašky AMBIENTE Seg-1-1

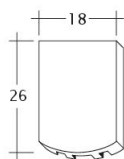
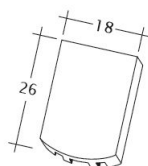


Technický výkres tašky AMBIENTE Seg-1-1-4



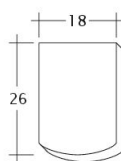
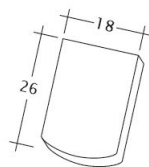


Technický výkres tašky AMBIENTE Seg-3-4


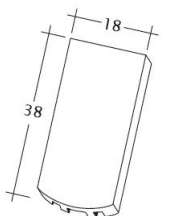


Technický výkres tašky AMBIENTE Seg-FALZ



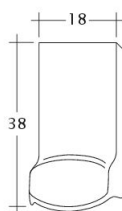
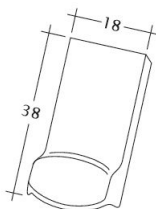


Technický výkres tašky AMBIENTE Seg-Firstanschluss

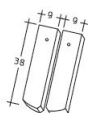


Technický výkres tašky AMBIENTE Seg-Flaechen-LUEFTZ



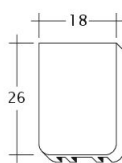
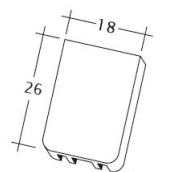


Technický výkres tašky AMBIENTE Seg-LUEFTZ

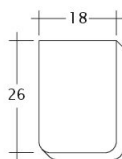
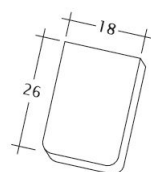


Technický výkres tašky AMBIENTE Seg-Laengshalber





Technický výkres tašky AMBIENTE Seg-Trauf-LUEFTZ



Technický výkres tašky AMBIENTE Seg-Traufziegel

